



VÍTEJTE NA NAŠEM ONLINE ŠKOLENÍ

VYCHÁZÍME VÁM VSTRČÍC,

VAŠE MBK Consulting

mbk.cz

ONLINE ŠKOLENÍ PŘIHLÁŠENÍ A POZVÁNKA

- 1) Na školení se **přihlásíte běžným způsobem**, jen využijete datum a místo školení „**ONLINE**“, a o přijetí Vaší objednávky Vás **budeme informovat emailem**. Online **umíme školit i „na míru“** tedy, **provést firemní školení** tak, jako bychom přijeli k Vám do firmy
- 2) **Týden před školením** Vám přijde emailem „**Pozvánka na událost na Vámi vybrané školení**“, kterou uvidíte v doručené poště jako email.
- 3) Pozvánku přijmete / dáte Ano, ať už v emailovém klientovi (Outlook), tak i třeba v **emailu v Mobilu, ale i v Office 365 online, nebo přímo v MS TEAMS**, pokud je používáte. [\(viz obrázky zde\)](#)
- 4) **Přílohou** této pozvánky budou všechny **potřebné materiály, PowerPoint, formuláře, word**, a další přílohy, které jsou **pro školení potřebné** a využijete je i po školení. Je na Vás, zda si je vytisknete nebo ne.

ONLINE ŠKOLENÍ NEŽ ZAČNEME

UJISTĚTE SE, ŽE MÁTE:



1) PC / NOTEBOOK S FUNKČNÍ ZVUKOVOU KARTOU + REPRÁKY NEBO SLUCHÁTKA



2) PC / NOTEBOOK S MIKROFONEM NEBO PŘIPOJENÝ HEADSET



3) PŘIPOJENÍ K INTERNETU



4) PŘÍPADNĚ KAMERU, KTEROU DOPORUČUJEME, ABYCHOM SE VZÁJEMĚ VIDĚLI



NEBO ALESPON MOBIL / TABLET, ALE NEBUDE TO PRO VÁS TAKOVÝ ZÁŽITEK

Pozn. MS – je zkratka pro MICROSOFT

POUŽÍVÁM MS
TEAMS BĚŽNĚ

POUŽÍVÁM MS
OUTLOOK V PC

MÁM JEN
OUTLOOK
ONLINE

MÁME JEN
GMAIL/JINÉ

CHCI SE
PŘIPOJIT Z
MOBILU

JINÉ –
KONTAKTUJTE
NÁS
INFO@MBK.CZ

ONLINE ŠKOLENÍ V DEN ŠKOLENÍ JAK SE PŘIPOJÍM?

vyberte jednu z
možností

Pokud vás
zajímá jak bude
školení vypadat,
klikněte sem

mbk.cz

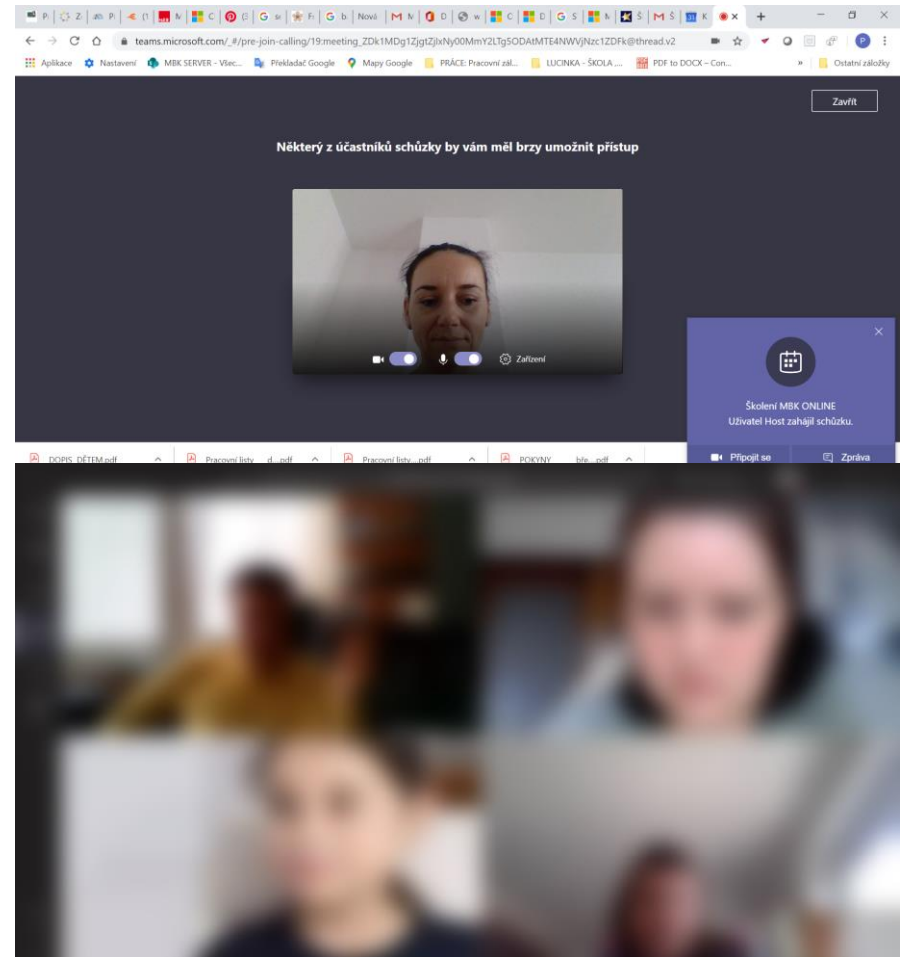
ONLINE ŠKOLENÍ PRŮBĚH ŠKOLENÍ

Připojíte se k ONLINE ŠKOLENÍ

1. Uvidíte nás na Vaší obrazovce ihned po připojení
2. Uvidíte i ostatní účastníky
(Nebojte, nebude to rozmazané, to je zde uděláno účelově)

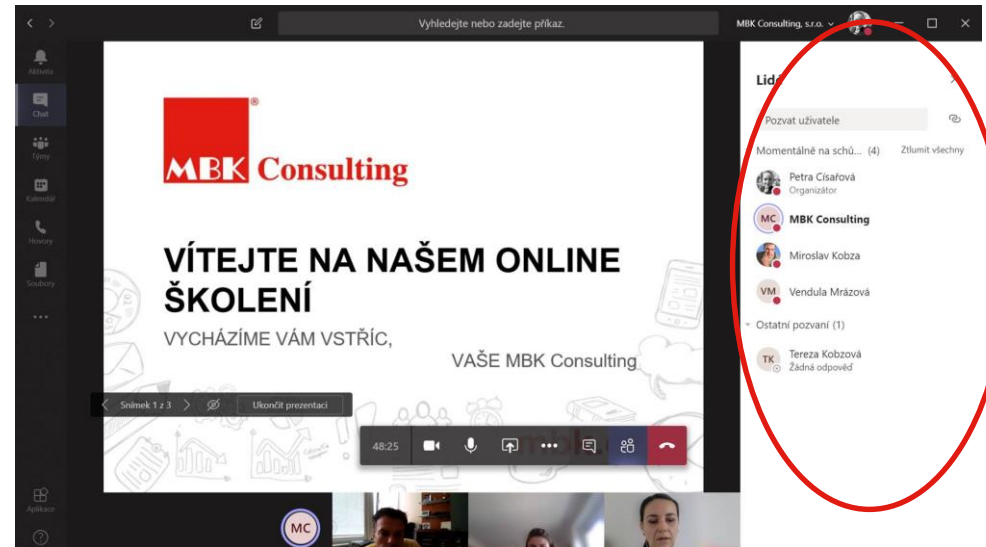
POHODLNĚ SE USAĎTE, ŠKOLENÍ ZAČÍNÁ

3. Lektor Vás uvítá, a nechá Vás se postupně maličko představit.



ONLINE ŠKOLENÍ PRŮBĚH ŠKOLENÍ

1. Lektor uvidí, kdo už je připojen
2. My Vás samozřejmě rádi uvidíme, ale je to na Vás!
Můžete / nemusíte použít kameru, vypínat a zapínat ji můžete pomocí ikon.
3. Stejně tak můžete ztlumit mikrofon, třeba pokud v průběhu školení potřebujete urgentně vyřídit nějaký hovor



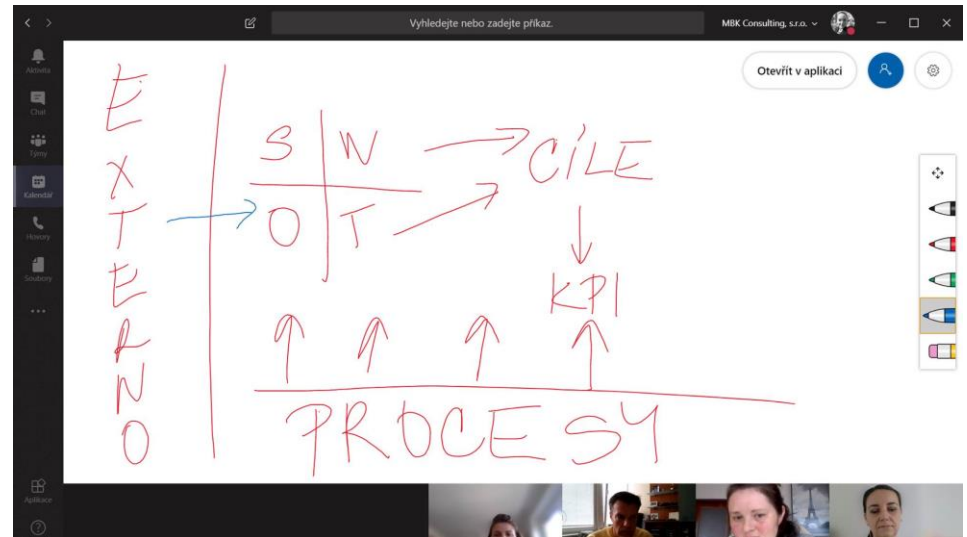
ONLINE ŠKOLENÍ PRŮBĚH ŠKOLENÍ

1. Po započetí školení, uvidíte prezentaci, kterou s Vámi lektor bude sdílet
2. Současně uvidíte pod prezentací lektora i ostatní účastníky
(pouze 4, ale můžete si volit, koho chcete vidět a koho ne)



ONLINE ŠKOLENÍ PRŮBĚH ŠKOLENÍ

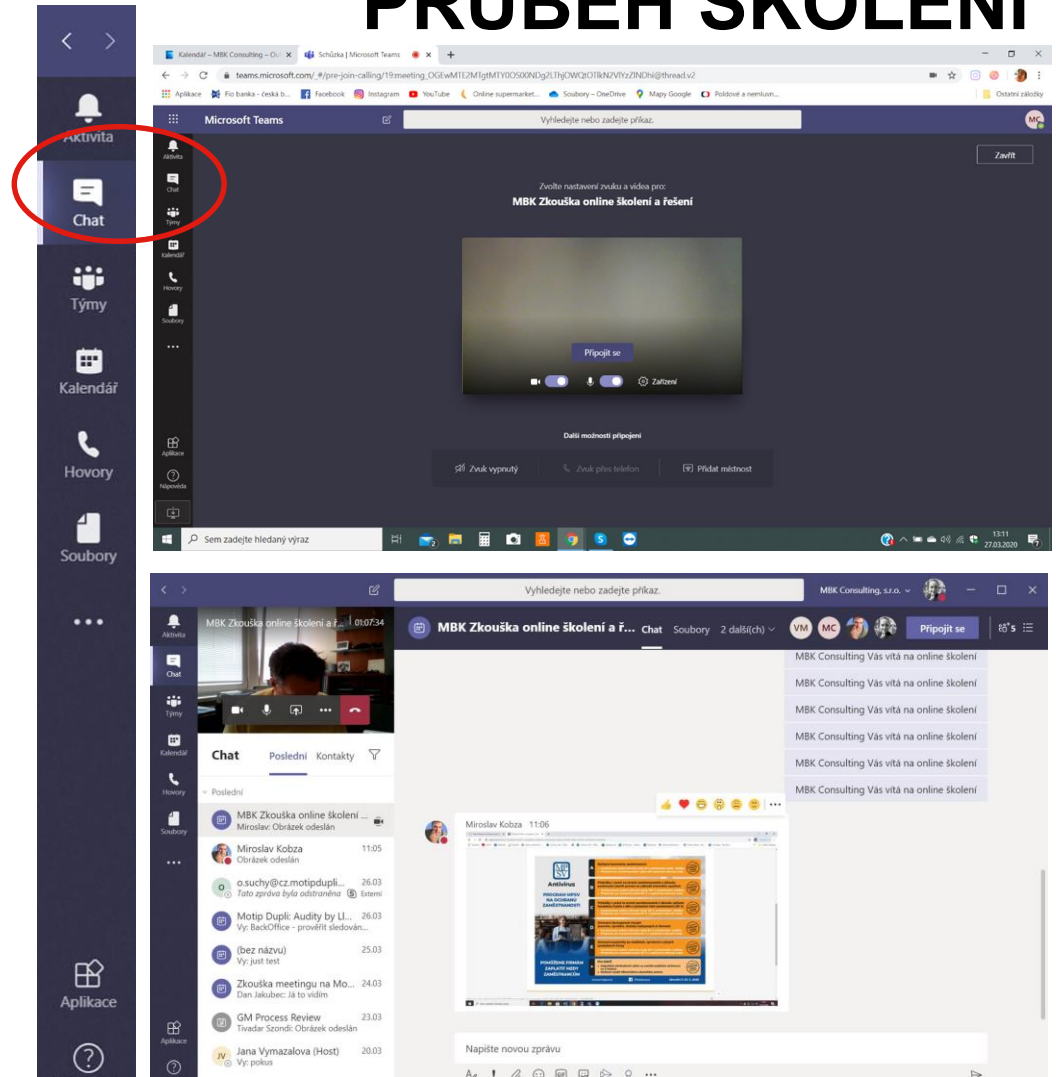
1. Pokud lektor bude něco kreslit, uvidíte online náskres, jako byste koukali na flipchart
2. Dokonce může používat i různé barvy, a samozřejmě Vám k tomu přidá potřebný výklad



Všechny tyto nákresy Vám po skončení školení pošleme emailem, nebojte😊

ONLINE ŠKOLENÍ PRŮBĚH ŠKOLENÍ

1. Máte dotaz? Nevadí, můžete s námi komunikovat, jako bychom byli v jedné místnosti
2. Máte soukromý dotaz? Pak nám klidně ONLINE napíšete přes chat.





KVALITA, ENVIRONMENT A
BEZPEČNOST - Brno,
Praha, Senohraby, ONLINE

14 kurzů



ZDRAVOTNICTVÍ,
LABORATOŘE A
ZKUŠEBNY - Brno, Praha,
ONLINE

4 kurzy



PRO MANAŽERY A
VEDOUČÍ PRACOVNÍKY -
Brno, Praha, ONLINE

8 kurzů



KOMUNIKAČNÍ A
PREZENTACNÍ
DOVEDNOSTI - Brno,
Praha, ONLINE

10 kurzů



ZLEPŠOVÁNÍ - Brno, Praha,
ONLINE

7 kurzů



PRÁVO A LEGISLATIVA -
Brno, Praha, Senohraby,
Ostrava, Pardubice, ONLINE

15 kurzů



MARKETINGOVÁ ŠKOLENÍ
- Brno, Praha, ONLINE

1 kurz



ŠKOLENÍ NA
OBJEDNÁVKU

23 kurzů



PŮLDENNÍ OTEVŘENÉ
KURZY - NOVINKA! - Brno,
Praha, ONLINE

5 kurzů

Teď už stačí se jen **přihlásit** k nám **na školení**
<https://www.mbk.cz/skoleni-a-kurzy/prehled-skoleni>

Nebo zaslat poptávku na školení **ONLINE** ušité vaší společnosti přímo na míru
info@mbk.cz



Těšíme se naviděnou

Brno | +420 739 079 000
info@mbk.cz

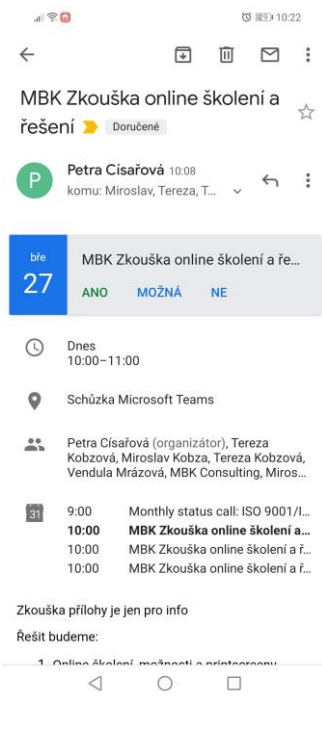
Praha | +420 731 506 503
praha@mbk.cz

SYSTEMY ISO · ŠKOLENÍ A KURZY · PODPORA FIREM

A collection of light gray line-art icons is scattered across the bottom of the page. These include a CD-ROM, a smartphone, a pencil, a gear, a pie chart, a bar chart with an upward arrow, a lightbulb, a group of three people, an alarm clock, a book, and a clock face.

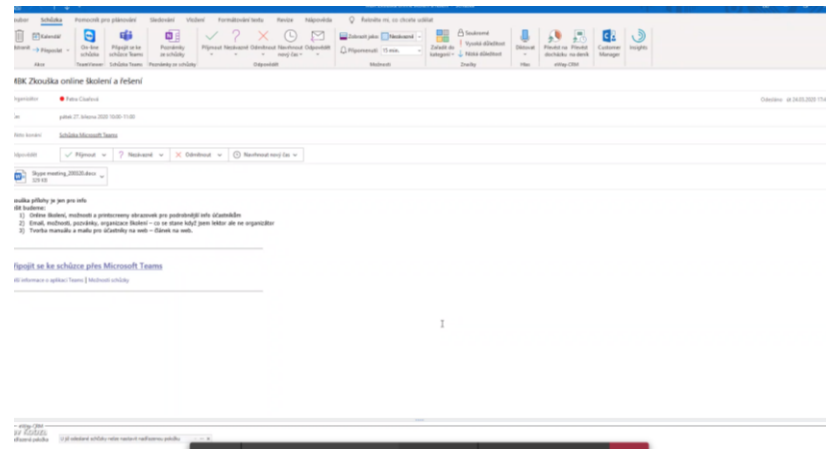
mbk.cz

Pozvánka v emailu v mobilu

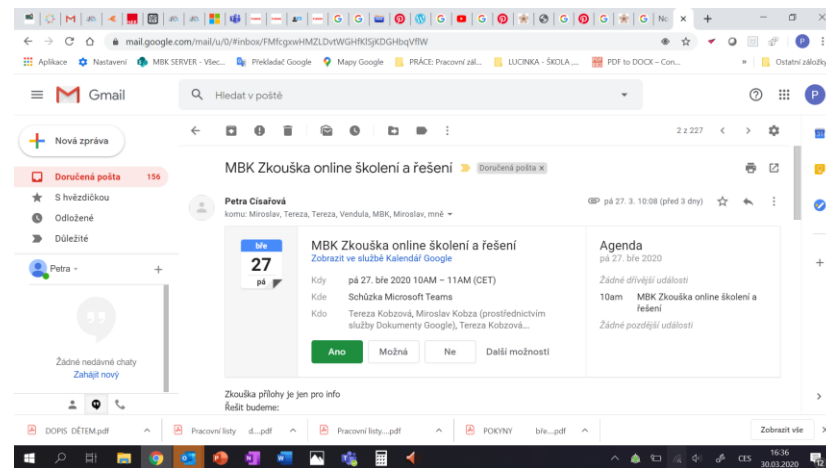


ONLINE ŠKOLENÍ – POZVÁNKA OBRÁZKY

Pozvánka v kalendáři Outlook 365 online ->



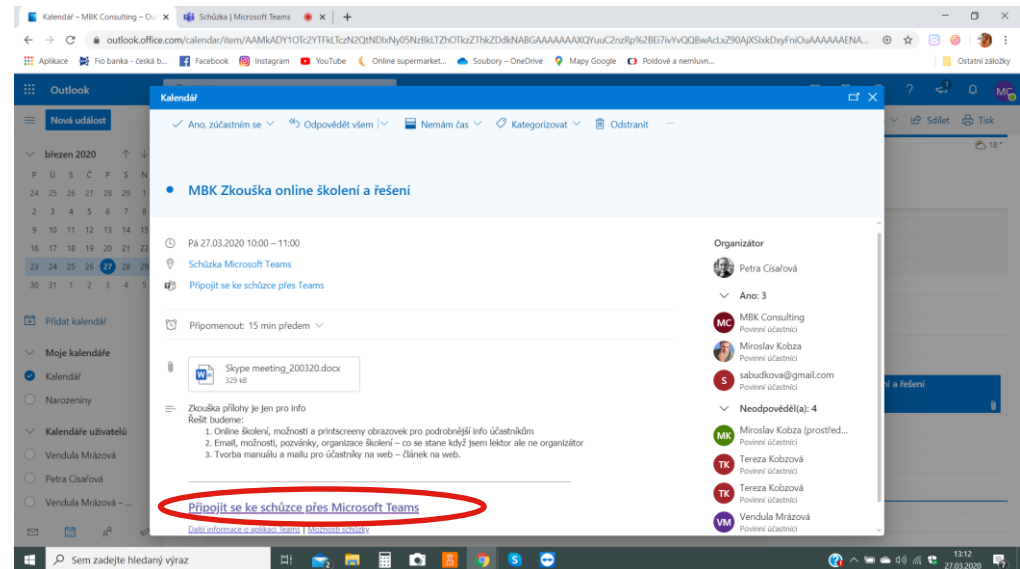
Pozvánka v gmail, seznam, a dalších online ->



ONLINE ŠKOLENÍ – DEN ŠKOLENÍ – OUTLOOK ONLINE

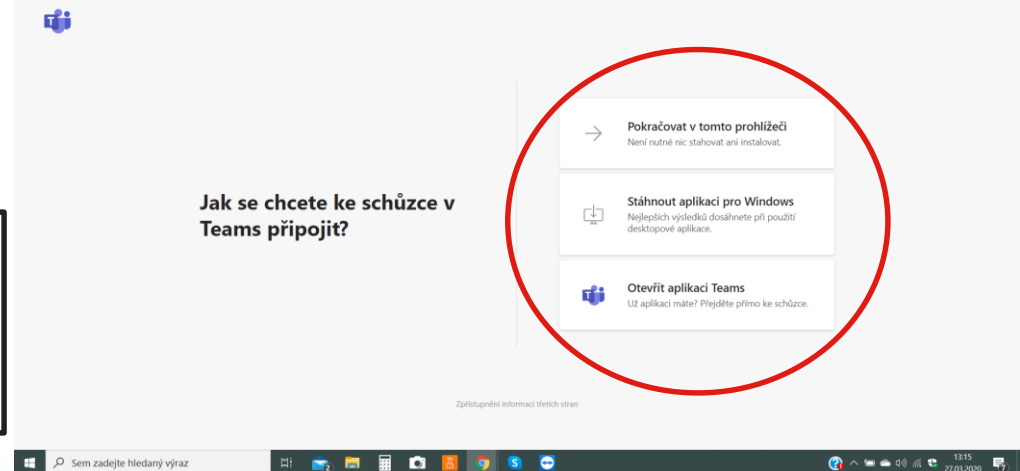
Zpět k prezentaci

- 1) Přihlaste se online do vašeho Office 365 účtu
- 2) Otevřete Outlook - kalendář online po a klikněte na připojit se k události ->

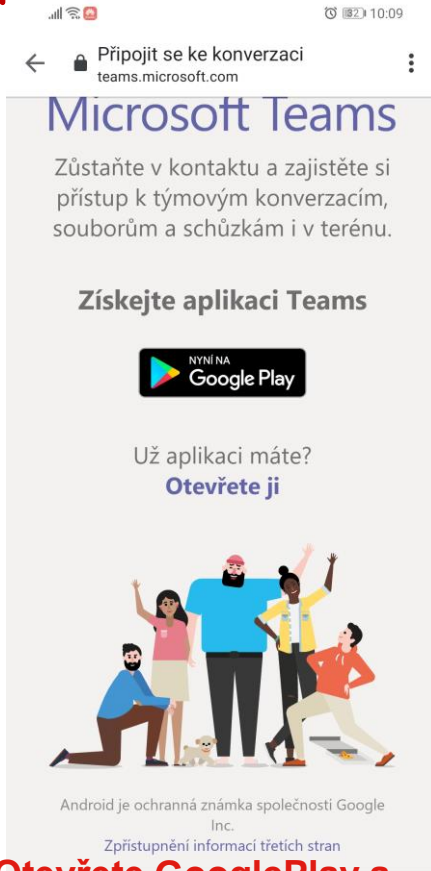


- 3) Zvolíte si, jak se chcete připojit, můžete i přes webový prohlížeč, pokud nemáte MS TEAMS ->

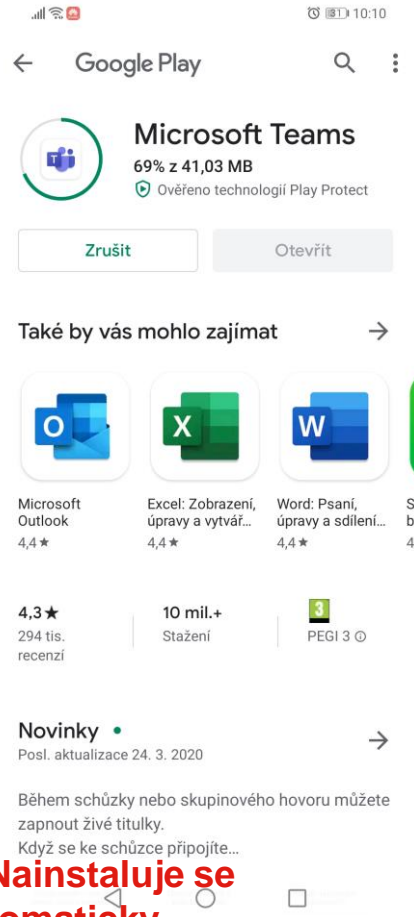
**NEMÁM MS TEAMS – POKRAČUJI V
PROHLÍŽEČI ONLINE, KLIKNĚTE SEM a
NÁSLEDUJTE INSTRUKCE OD KROKU 3)**




ONLINE ŠKOLENÍ – DEN ŠKOLENÍ – TEAMS v MOBILU



1) Otevřete GooglePlay a stáhněte aplikaci



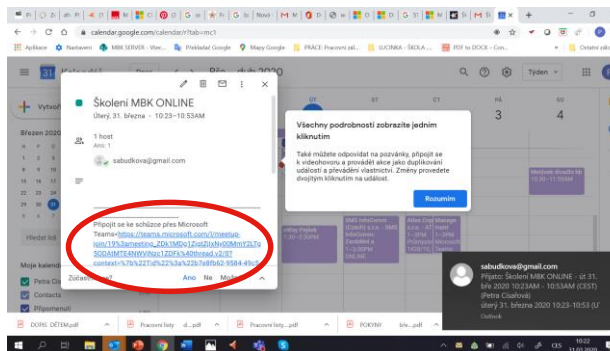
2) Nainstaluje se automaticky



3) Přihlaste se, či se připojte jako host, pokud nemáte účet Microsoft

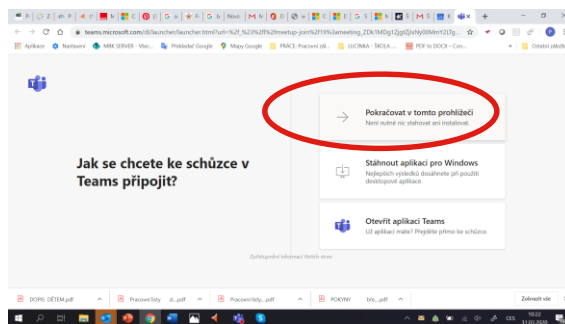
ONLINE ŠKOLENÍ – DEN ŠKOLENÍ – GMAIL A JINÉ

- 1) Přihlaste se do svého emailu (doporučujeme prohlížeč Google chrom)
- 2) Zobrazte si kalendář s pozvánkou a tu otevřete. Klikněte na odkaz „Připojit se ke schůzce“

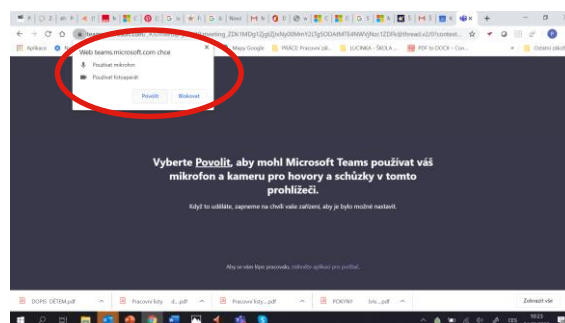


KROK 3)
V prohlížeči se otevře nové okno

4) Zvolte „Pokračovat v tomto prohlížeči“.

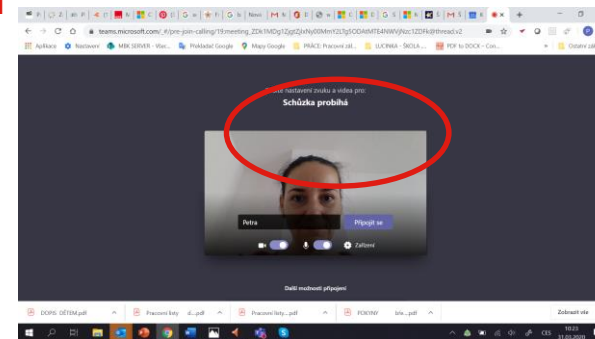


5) Povolte aplikaci využívat kameru a mikrofon.



6) Zadejte své jméno, pod kterým Vás uvidíme

7) Klikněte na „PŘIPOJIT“ a jste s námi

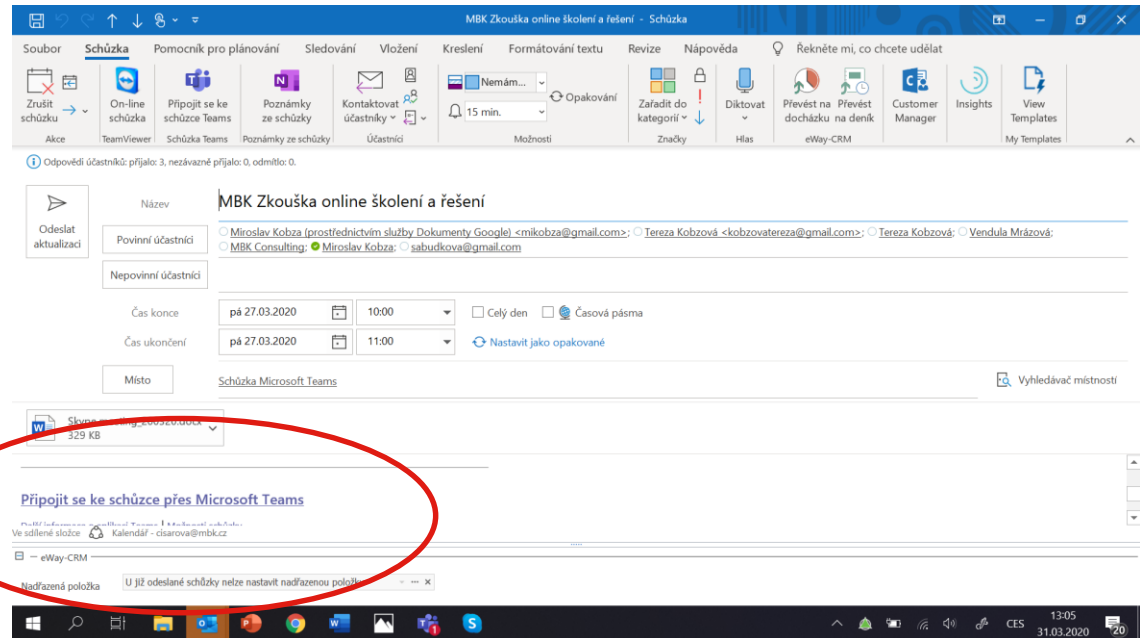


ONLINE ŠKOLENÍ – DEN ŠKOLENÍ – OUTLOOK V PC

- 1) Otevřete Outlook, a v kalendáři najdete pozvánku na školení
- 2) V pozvánce klikněte na odkaz – Připojit se ke schůzce MS TEAMS

Můžete taktéž otevřít email s pozvánkou, zobrazí se pozvánka a dáte připojit se ke schůzce online

Dále můžete pokračovat buď s MS TEAMS, pokud je máte, tak se nainstalují



**NEMÁM MS TEAMS – POKRAČUJI V
PROHLÍŽEČI ONLINE, KLIKNĚTE
SEM a NÁSLEDUJTE INSTRUKCE
OD KROKU 3)**

Zpět k prezentaci

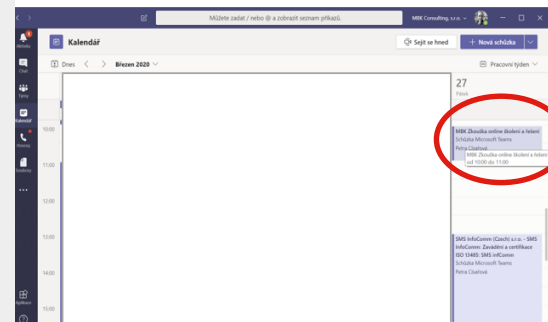
ONLINE ŠKOLENÍ POUŽÍVÁM MS TEAMS BĚŽNĚ

Může Vám být automaticky připomenuta schůzka třeba 15 minut před započítím, záleží na vašem nastavení MS TEAMS

1) Spustíte MS TEAMS

2) Otevřete kalendář

3) Najed'te na událost ve vašem kalendáři v MS TEAMS



4) Připojte se ke schůzce

